

## DOMNEȘTI

## 52,77% - prezență la vot

- 8.569 - număr total de alegători înscriși pe listele electorale la secțiile de votare
- 4.522 - numărul alegătorilor care s-au prezentat la urne
- Număr voturi valabil exprimate pentru primar - 4.399

■ Locul I 3.932 voturi - 89,38% - Ioan Adrian Ghiță, PNL

■ Locul II 222 voturi 5,05% - Ilinca Macarie, USR/PLUS

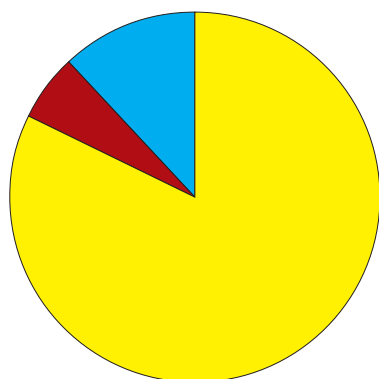
■ Locul III 127 voturi 2,89% - Florentin Marius Iordache, ASL

## Ponderea voturilor valabil exprimate pentru Consiliul Local Domnești

- 79,13% - PNL
- 8,54% - USR/PLUS
- 8,12% - ASL
- 4,21% - PMP

## Consiliul Local Domnești - 17 mandate

- 14 PNL
- 1 ASL
- 2 USR/PLUS



Primar Ioan Adrian GHIȚĂ

3.932 voturi valabil exprimate din 4.399 voturi valabil exprimate

Din cele 4.320 voturi valabil exprimate în comuna Domnești pentru CJL, partidele care au câștigat mandate în Consiliul Județean Ilfov au obținut următoarele procente:

- 74,44% PNL
- 5,23% ASL
- 6,85% USR/PLUS
- 6,04% Pro România
- 3,36% PMP

## DRAGOMIREȘTI-VALE

## 70,74% - prezență la vot

- 4.833 - număr total de alegători înscriși pe listele electorale la secțiile de votare
- 3.419 - numărul alegătorilor care s-au prezentat la urne
- Număr voturi valabil exprimate pentru primar - 3.333

■ Locul I 1.779 voturi 53,38% - Gheorghe Socol, PNL

■ Locul II 1.282 voturi - 38,46% - Ionuț Alexandru Dinu, USR/PLUS

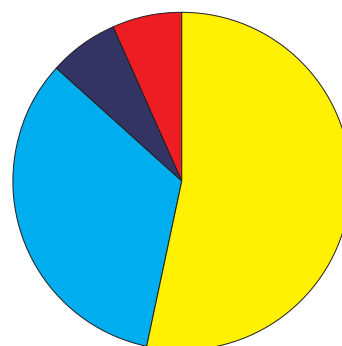
■ Locul III 156 voturi 4,68% - Daniel Polifrone, ALDE

## Ponderea voturilor valabil exprimate pentru Consiliul Local Dragomirești - Vale

- 49,36% - PNL
- 32,01% - USR/PLUS
- 9,07% - ALDE
- 8,31% - PSD
- 1,24% - PMP

## Consiliul Local Dragomirești-Vale - 15 mandate

- 8 PNL
- 5 USR/PLUS
- 1 ALDE
- 1 PSD



Primar Gheorghe SOCOL

1.779 de voturi valabil exprimate din 3.333 voturi valabil exprimate

Din cele 3.192 voturi valabil exprimate în comuna Dragomirești-Vale pentru CJL, partidele care au câștigat mandate în Consiliul Județean Ilfov au obținut următoarele procente:

- 51,03% PNL
- 5,33% ASL
- 28,98% USR/PLUS
- 5,89% Pro România
- 1,66% PMP

## GĂNEASA

## 70,72% - prezență la vot

- 4.126 - număr total de alegători înscriși pe listele electorale la secțiile de votare
- 2.918 - numărul alegătorilor care s-au prezentat la urne
- Număr voturi valabil exprimate pentru primar - 2.757

■ Locul I 1.827 voturi 66,27% - Marin Tudor, PNL

■ Locul II 547 voturi - 19,84% - Claudiu Răzvan Niculaie, PMP

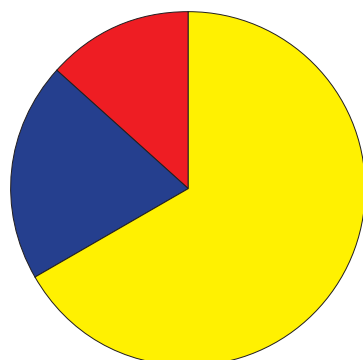
■ Locul III 383 voturi 13,89% - Ioan Brânzei, PSD

## Ponderea voturilor valabil exprimate pentru Consiliul Local Găneasa

- 64,48% - PNL
- 18,68% - PMP
- 13,17% - PSD
- 3,67% - USR/PLUS

## Consiliul Local Găneasa - 15 mandate

- 10 PNL
- 3 PMP
- 2 PSD



Primar Marin TUDOR

1.827 voturi valabil exprimate din 2.757 voturi valabil exprimate

Din cele 2.593 voturi valabil exprimate în comuna Găneasa pentru CJL, partidele care au câștigat mandate în Consiliul Județean Ilfov au obținut următoarele procente:

- 62,86% PNL
- 4,09% ASL
- 2,78% USR/PLUS
- 7,44% Pro România
- 16,20% PMP

## GLINA

## 52,24% - prezență la vot

- 6.870 - număr total de alegători înscriși pe listele electorale la secțiile de votare
- 3.589 - numărul alegătorilor care s-au prezentat la urne
- Număr voturi valabil exprimate pentru primar - 3.380

■ Locul I 2.385 voturi 70,56% - Ionuț Răzvan Tudor, PNL

■ Locul II 649 voturi 19,2% - Stere Coman, ASL


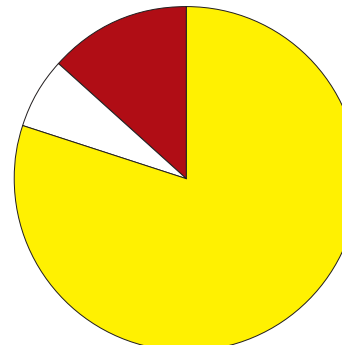
■ Locul III 156 voturi 4,62% - Marin Vasile, Pro România

## Ponderea voturilor valabil exprimate pentru Consiliul Local Glina

- 69,27% - PNL
- 14,78% - ASL
- 5,88% - Pro România
- 5,85% - USR
- 2,12% - Partidul Verde
- 2,09% - PMP

## Consiliul Local Glina - 15 mandate

- 12 PNL
- 1 Pro România
- 2 ASL



Primar Ionuț RĂZVAN TUDOR

2.385 voturi valabil exprimate din 3.380 voturi valabil exprimate

Din cele 3.250 voturi valabil exprimate în comuna Glina pentru CJL, partidele care au câștigat mandate în Consiliul Județean Ilfov au obținut următoarele procente:

- 62,80% PNL
- 14,74% ASL
- 5,42% USR/PLUS
- 8,49% Pro România
- 2,52% PMP