

Rezultatele obținute de competitorii politici care s-au înscris în cursa electorală pentru Consiliul Județean Ilfov și președinția CJ

51,76% prezență la vot, în Ilfov

- 379.447** - număr total de alegători, prevăzut în listele electorale de la secțiile de votare
- 196.387** - număr total de alegători care s-au prezentat la urne, în Ilfov, înscrisi în listele electorale existente în secțiile de votare
- 190.555** - număr de voturi valabil exprimate pentru alegerea primarilor și consiliilor locale în Ilfov
- 183.400** - număr de voturi valabil exprimate pentru alegerea Consiliului Județean Ilfov
- 185.177** - număr de voturi valabil exprimate pentru alegerea președintelui CJI

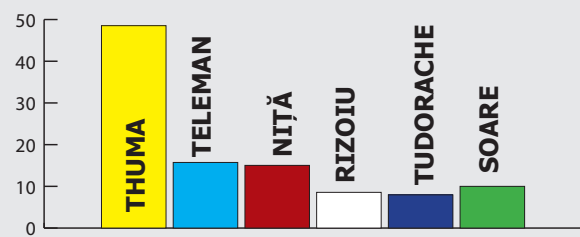
Ponderele voturilor valabil exprimate pentru candidații la funcția de președinte al CJI

185.177 - voturi valabil exprimate pentru funcția de președinte CJI, la nivelul județului

- Hubert Petru Ștefan Thuma - PNL - 48,53%, cu 89.860 de voturi valabil exprimate
- Cristian Sergiu Telesman - USR/PLUS - 15,73%, cu 29.125 de voturi valabil exprimate
- Mihai Sandu Niță - ASL - 15,03%, cu

27.827 voturi valabil exprimate

- Andrei Rizoiu - Pro România - 8,56%, cu 15.859 voturi valabil exprimate
- Rizia Tudorache - PMP - 7,96%, cu 14.745 voturi valabil exprimate
- Vlad Cristian Soare - Partidul Verde - 4,19%, cu 7.761 de voturi valabil exprimate.

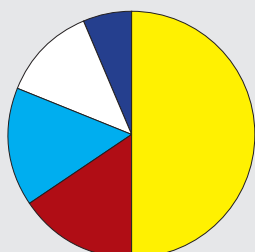


Mandate Consiliul Județean Ilfov și consiliile locale din județ

Consiliul Județean Ilfov - 32 mandate, din care 16 PNL, 5 ASL, 5 USR/PLUS, 4 Pro România și 2 PMP.

Consiliile locale din Ilfov - 618 mandate, din care 349 PNL (cele mai multe - câte 14, în Chitila și Domnești), 64 ASL (cele mai multe mandate în CL Balotesti - 10), 59 mandate PSD (12 - cele mai multe, în CL Voluntari), 56 mandate USR/PLUS (cele mai multe - câte 8 - în CL Popești-Leordeni și CL Chiajna), 49 mandate PMP (5 - cele mai multe, în CL Jilava), 20 mandate pentru Pro România (cu 8 mandate - cele mai multe, în

CL Popești-Leordeni), 7 mandate USR, 5 mandate PLUS, 3 mandate pentru candidații independenți (2 la Buftea și 1 la Ciolpani), 2 mandate Partidul Verde și tot 2 - Partidul Ecologist Român și câte un mandat - ALDE (CL Dragomirești-Vale) și Partidul Politic Inițiativa Otopeniul Nostru (CL Otopeni).



Ponderele voturilor valabil exprimate deținută de fiecare competitor electoral în raport cu numărul total al voturilor valabil exprimate obținute de toți competitorii electorali, în județ

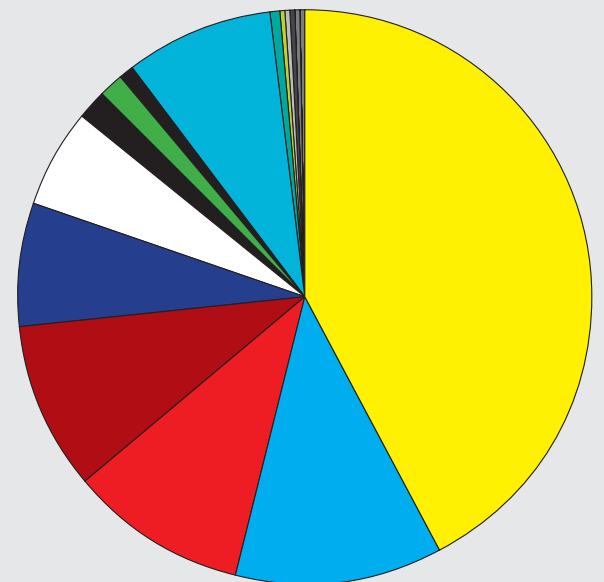
Tablou general pentru consiliile locale

- 45,62% - ponderea voturilor valabil exprimate pentru Partidul Național Liberal (PNL)
- 12,73% - ponderea voturilor valabil exprimate pentru Alianța USR/PLUS
- 10,84% - ponderea voturilor valabil exprimate pentru Partidul Social Democrat (PSD)
- 10,08% - ponderea voturilor valabil exprimate pentru Alianța Social Liberală (ASL)
- 7,46% - ponderea voturilor valabil exprimate pentru Partidul Mișcarea Populară (PMP)
- 6,22% - ponderea voturilor valabil exprimate pentru Partidul Pro România
- 1,75% - ponderea voturilor valabil exprimate atribuite candidaților independenți în consiliile locale
- 1,60% - ponderea voturilor valabil exprimate pentru Partidul Verde
- 0,89% - ponderea voturilor valabil exprimate pentru Partidul Libertate, Unitate și Soli-

- 8,86% - ponderea voturilor valabil exprimate pentru Uniunea Salvați România (USR)
- 0,51% - ponderea voturilor valabil exprimate pentru Partidul Alianța Liberalilor și Democraților (ALDE)
- 0,39% - ponderea voturilor valabil exprimate pentru Partidul Ecologist Român
- 0,26% - ponderea voturilor valabil exprimate pentru Partidul Politic Inițiativa Otopeniul Nostru
- 0,22% - ponderea voturilor valabil exprimate pentru Alianța Pentru Unirea Românilor
- 0,19% - ponderea voturilor valabil exprimate pentru Partidul București 2021
- 0,10% - ponderea voturilor valabil exprimate pentru Alianța Național Tărănescă
- 0,07% - ponderea voturilor valabil exprimate pentru Partidul Neamul Românesc
- 0,05% - ponderea voturilor valabil exprimate pentru Partidul Democratie, Educație și

- 0,04% - ponderea voturilor valabil exprimate pentru Partidul Socialist Român
- 0,04% - ponderea voturilor valabil exprimate pentru Partidul Național Tărănesc Maniu Mihalache
- 0,03% - ponderea voturilor valabil exprimate pentru Partidul Ader la

- Democrație, Educație și Reconstrucție
- 0,03% - ponderea voturilor valabil exprimate pentru Partidul Puterii Umaniste (Social-Liberal)
- 0,02% - ponderea voturilor valabil exprimate pentru Partidul României Europene
- 0,01% - Ponderea voturilor valabil exprimate pentru Partidul Re: Start România



Consilieri locali/ Top-ul partidelor pe localități, pentru toți competitorii

Cel mai mare procent de voturi valabil exprimate obținute de PNL, pentru consilieri locali, în raport cu numărul total al voturilor valabil exprimate obținute de toți competitorii electorali la nivelul de localitate a fost înregistrat în Copăceni - 80,28%, înregistrând însă scoruri la fel de mari și la Domnești (79,13%) sau Gruiu (73,77%).

Dacă vorbim de USR/PLUS, locul 1 este ocupat de Chiajna, cu 36,73%, locurile 2 și 3 fiind atribuite orașului Popești-Leordeni (cu 32,88%) și comunei Dragomirești-Vale (cu 32,01%).

În cazul PSD, locul fruntaș este deținut, aproape evident, de Voluntari, cu 60,36%, urmat de Dascălu (40,09%) și de Dobroești, cu 30,91%. ASL a luat 61,84% din voturile celor din Balotesti și câte aproape 47% în CL Tunari și CL Dărăști. PMP a dominat în Corbeanca, unde a strâns 26,29% din voturile valabil exprimate pentru Consiliul Local, iar Pro România a convins în orașul Popești-Leordeni, unde a obținut o pondere a voturilor valabil exprimate pentru Consiliul Local de 37,20%. Candidații independenți au strâns 15,83% din voturi la Buftea, Partidul Verde i-a convins în proporție de 12,30% pe afumățeni, iar PLUS a adunat aproape o treime din voturile celor din Corbeanca (30,14%). Cel mai bun procent al USR a fost înregistrat la Dobroești (12,05%), Partidul Ecologist Român - tot la Dobroești, cu 10,71%, iar Partidul Politic Inițiativa Otopeniul Nostru a luat la Otopeni 7,05%. Alianța Liberalilor și Democraților a strâns la Dragomirești-Vale 9,07% - pentru Alianța pentru Unirea Românilor - 2,36%, la Bragadiru, Ali-

anța Național Tărănescă (2,30%), la Snagov, Partidului Național Tărănesc - Creștin Democrat (2,05%), la Brănești, Partidul Socialist Român (2,07%), la Snagov sau Partidul Ader la Democrație, Educație și Reconstrucție (2,15%), la Cirogârla. Scoruri modeste - de sub 2% - au fost procentele strânse de Partidul București 2021, Partidul Neamul Românesc, Partidul Național Tărănesc Maniu Mihalache, Partidul Puterii Umaniste (Social Liberal), Partidul României Europene sau Partidul Re:Start România.

Partidul Democratie, Educație și Reconstrucție (2,15%), la Cirogârla. Scoruri modeste - de sub 2% - au fost procentele strânse de Partidul București 2021, Partidul Neamul Românesc, Partidul Național Tărănesc Maniu Mihalache, Partidul Puterii Umaniste (Social Liberal), Partidul României Europene sau Partidul Re:Start România.

Partidul Democratie, Educație și Reconstrucție (2,15%), la Cirogârla. Scoruri modeste - de sub 2% - au fost procentele strânse de Partidul București 2021, Partidul Neamul Românesc, Partidul Național Tărănesc Maniu Mihalache, Partidul Puterii Umaniste (Social Liberal), Partidul României Europene sau Partidul Re:Start România.