

## BRAGADIRU

## 43,81% - prezență la vot

- 21.145 - număr total de alegători înscriși pe listele electorale la secțiile de votare
- 9.264 - numărul alegătorilor care s-au prezentat la urne
- 9.034 - număr total voturi valabil exprimate pentru primar

■ Locul I 4.360 voturi  
48,26%, Vasile Cimpoeru, PNL

■ Locul II 2.155 voturi  
23,85%, Teodora Alexandra Desagă, PMP


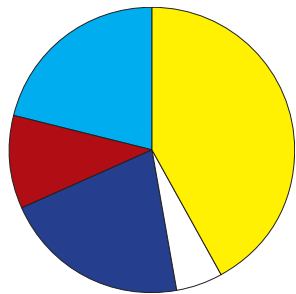
■ Locul III 1.354 voturi  
14,99%, Ionuț Dorin Iancu, USR/PLUS

## Ponderea voturilor valabil exprimate pentru Consiliul Local Bragadiru

- 42,33% - PNL
- 20% - PMP
- 18,72% - USR/PLUS
- 10,57% - ASL
- 6,02% - Pro România
- 2,36% - Alianța pentru Unirea Românilor

## Consiliul Local Bragadiru - 19 mandate

- 8 PNL
- 2 ASL
- 1 Pro România
- 4 USR/PLUS
- 4 PMP



Primar Vasile CIMPOERU

4.360 de voturi valabil exprimate, din 9.034 voturi valabil exprimate

Din cele 8.831 de voturi valabil exprimate în Bragadiru pentru CJL, partidele care au câștigat mandate în Consiliul Județean Ilfov au obținut următoarele procente:

- 43,46% PNL
- 9% ASL
- 19,22% USR/PLUS
- 6,49% Pro România
- 16,99% PMP

## BUFTEA

## 50,32% - prezență la vot

- 18.935 - număr total de alegători înscriși pe listele electorale la secțiile de votare
- 9.528 - numărul celor care s-au prezentat la urne
- 9.189 - număr total voturi valabil exprimate pentru primar

■ Locul I 5.936 voturi  
64,60%, Gheorghe Pistol, PNL

■ Locul II 1.870 voturi  
20,35%, Bogdan Tobă

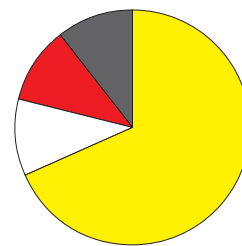
■ Locul III 559 voturi  
6,08%, Marin Costache, PSD

## Ponderea voturilor valabil exprimate pentru Consiliul Local Buftea

- 54,98% - PNL
- 15,83% - Candidați independenți
- 10% - PSD
- 8,77% - Pro România
- 4,17% USR/PLUS
- 2,21% - PMP
- 2,21% Partidul Verde
- 1,18% ALDE
- 0,64% Alianța pentru Unirea Românilor

## Consiliul Local Buftea - 19 mandate

- 13 PNL
- 2 PSD
- 2 Pro România
- 2 Candidați independenți



Primar Gheorghe PISTOL

5.936 voturi valabil exprimate, din 9.189 voturi valabil exprimate

Din cele 8.752 de voturi valabil exprimate în Buftea pentru CJL, partidele care au câștigat mandate în Consiliul Județean Ilfov au obținut următoarele procente:

- 52,51% PNL
- 4,49% ASL
- 6,08% USR/PLUS
- 16,65% Pro România
- 3,95% PMP

## CHITILA

## 39,10% - prezență la vot

- 12.573 - număr total de alegători înscriși pe listele electorale la secțiile de votare
- 4.916 - numărul celor care s-au prezentat la urne
- 4.751 - număr totală voturi valabil exprimate pentru primar

■ Locul I 3.992 voturi  
84,02%, Emilian Oprea, PNL

■ Locul II 388 voturi  
8,17%, Marian Gîrță, ASL

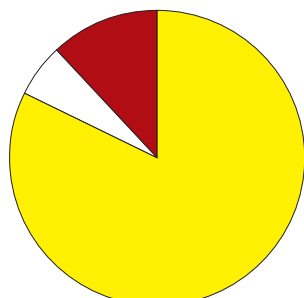
■ Locul III 212 voturi,  
4,46%, Niculae Matei, PMP

## Ponderea voturilor valabil exprimate pentru Consiliul Local Chitila

- 71,01% - PNL
- 6,75% - USR/PLUS
- 8,02% - ASL
- 5,84 - Pro România
- 4,73% - PMP
- 2,14 - Partidul Verde
- 1,51 - Partidul Național Țărănesc Maniu Mihalache

## Consiliul Local Chitila - 17 mandate

- 14 PNL
- 1 Pro România
- 2 ASL



Primar Emilian OPREA

3.992 voturi valabil exprimate, din 4.751 voturi valabil exprimate

Din cele 4.653 de voturi valabil exprimate în Chitila, pentru CJL, partidele care au câștigat mandate în Consiliul Județean Ilfov au obținut următoarele procente:

- 64,86% PNL
- 9,13 ASL
- 7,84% USR/PLUS
- 6,36% Pro România
- 5,07% PMP

## MĂGURELE

## 63,81% - prezență la vot

- 9.884 - număr total de alegători înscriși pe listele electorale la secțiile de votare
- 6.307 - numărul celor care s-au prezentat la urne
- 6.076 - număr total voturi valabil exprimate pentru primar

■ Locul I 3.894 voturi  
64,09%, Narcis Cătălin Constantin, PNL

■ Locul II 1.625 voturi  
26,74%, Adrian Păun, ASL

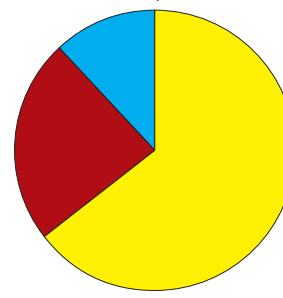
■ Locul III 298 voturi  
4,90%, Cristian Stamate, USR/PLUS

## Ponderea voturilor valabil exprimate pentru Consiliul Local Măgurele

- 60,33% - PNL
- 21,70% - ASL
- 8,39% - USR/PLUS
- 4,18% - Pro România
- 3,66% - PMP
- 1,73% - Partidul Verde

## Consiliul Local Măgurele - 17 mandate

- 11 PNL
- 4 ASL
- 2 USR/PLUS



Primar Narcis Cătălin CONSTANTIN

3.894 voturi valabil exprimate, din 6.076 voturi valabil exprimate

Din cele 5.933 de voturi valabil exprimate în Măgurele pentru CJL, partidele care au câștigat mandate în Consiliul Județean Ilfov au obținut următoarele procente:

- 47,85% PNL
- 17,98% ASL
- 7,48% USR/PLUS
- 13,96% Pro România
- 4,28% PMP