

OTOPENI

47,13% - Prezență la vot

- **15.140** - număr total de alegători înscriși pe listele electorale la secțiile de votare
- **7.136** - numărul alegătorilor care s-au prezentat la urne
- **7.049** - număr total voturi valabil exprimate pentru primar

■ **Locul I** **4.781 voturi**
67,83%, Constantin Silviu Gheorghe, PNL

■ **Locul II** **1.215 voturi**
7,24%, Mădălina-Elisabeta Scurtu, USR/PLUS

■ **Locul III** **474 voturi**
6,72%, Valeriu-Andrei Ionescu, Partidul Politic Inițiativa Otopeniul Nostru

Ponderea voturilor valabil exprimate pentru Consiliul Local Otopeni

- 56,87% - PNL
- 20,09% - USR/PLUS
- 12,22% - Pro România
- 7,05% - Partidul Politic Inițiativa Otopeniul Nostru
- 3,78% Partidul Verde



Primar Silviu GHEORGHE

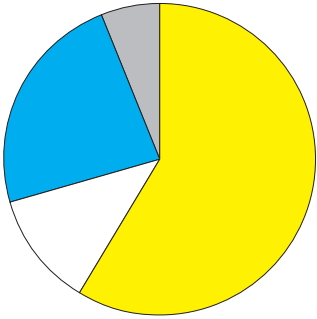
4.781 voturi valabil exprimate, din **7.049** voturi valabil exprimate

Din cele 6.867 de voturi valabil exprimate în Otopeni pentru CJL, partidele care au câștigat mandate în Consiliul Județean Ilfov au obținut următoarele procente:

- 51,51% PNL
- 2,91% ASL
- 21,68% USR/PLUS
- 11,78% Pro România
- 2% PMP

Consiliul Local Otopeni - 17 mandate

- 10 PNL
- 2 Pro România
- 4 USR
- 1 Partidul Politic Inițiativa Otopeniul Nostru



PANTELIMON

35,88% - prezența la urne

- **24.604** - număr total de alegători înscriși pe listele electorale la secțiile de votare
- **8.827** - numărul alegătorilor care s-au prezentat la urne
- **8.497** - număr total voturi valabil exprimate pentru primar

■ **Locul I** **5.777 voturi**
67,99%, Marian Ivan, PNL

■ **Locul II** **1.017 voturi**
11,97%, Mihnea-Florin Andrei, USR/PLUS

■ **Locul III** **989 voturi**
11,64%, Alexandru Radu, PSD

Ponderea voturilor valabil exprimate pentru Consiliul Local Pantelimon

- 57,24% - PNL
- 17,02% - PSD
- 12,33% - USR/PLUS
- 5,10% - PMP
- 4,66% - Partidul Verde
- 2,16% - Pro România
- 1,49% - Partidul Neamului Românesc

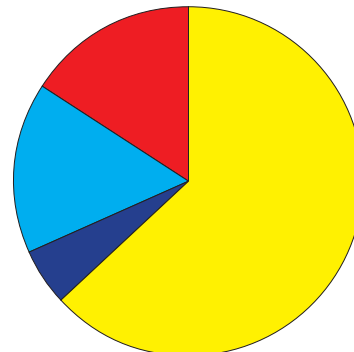


Primar Marian IVAN

5.777 voturi valabil exprimate, din **8.497** voturi valabil exprimate

Consiliul Local Pantelimon - 19 mandate

- 12 PNL
- 1 PMP
- 3 USR/PLUS
- 3 PSD



Din cele 8.212 voturi valabil exprimate în Pantelimon, pentru CJL, partidele care au câștigat mandate în Consiliul Județean Ilfov au obținut următoarele procente:

- 60,42% PNL
- 4,91% ASL
- 11,78% USR/PLUS
- 6,60% Pro România
- v 4,18% PMP

POPEȘTI-LEORDENI

50,35% - prezența la urne

- **33.600** - număr total de alegători înscriși pe listele electorale la secțiile de votare
- **16.919** - numărul alegătorilor care s-au prezentat la urne
- **16.614** - număr total voturi valabil exprimate pentru primar

■ **Locul I** **7.572 voturi**
45,58%, Petre Iacob, Pro România

■ **Locul II** **5.427 voturi**
32,67%, Andrei Nistor, USR/PLUS

■ **Locul III** **1.781 voturi**
10,72%, v Ștefan Darie, PNL

Ponderea voturilor valabil exprimate pentru Consiliul Local Popești-Leordeni

- 37,20% - Pro România
- 32,88% - USR/PLUS
- 13,51% - PNL
- 5,50% - ASL
- 4,74% - Partidul Verde
- 3,85% - PMP
- 1,71% - Partidul București 2021
- 0,61% Partidul Ecologist Român



Primar Petre IACOB

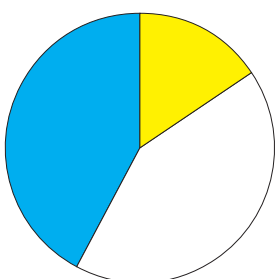
7.572 voturi valabil exprimate, din **16.614** voturi valabil exprimate

Din cele 16.328 voturi valabil exprimate în Popești-Leordeni pentru CJL, partidele care au câștigat mandate în Consiliul Județean Ilfov au obținut următoarele procente:

- 12,89% PNL
- 4,11% ASL
- 30,49% USR/PLUS
- 39,62% Pro România
- 3,61% PMP

Consiliul Local Popești-Leordeni - 19 mandate

- 3 PNL
- 8 Pro România
- 8 USR/PLUS



VOLUNTARI

42,81% - prezența la urne

- **36.204** - număr total de alegători înscriși pe listele electorale la secțiile de votare
- **15.500** - numărul alegătorilor care s-au prezentat la urne
- **15.094** - număr total voturi valabil exprimate pentru primar


■ **Locul I** **10.798 voturi**
71,54%, Florentin Costel Pandeale, PSD

■ **Locul II** **2.729 voturi**
18,08%, Bogdan Rolea, USR/PLUS

■ **Locul III** **1.187 voturi**
7,86%, Ștefan Lichwar, PNL

Ponderea voturilor valabil exprimate pentru Consiliul Local Voluntari

- 60,36% - PSD
- 20,61% - USR/PLUS
- 10,60% - PNL
- 5,85% - PMP
- 2,58% - ALDE

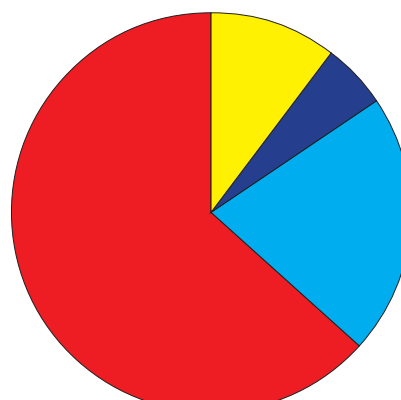


Primar Costel PANDELE

10.798 voturi valabil exprimate, din **15.094** voturi valabil exprimate

Consiliul Local Voluntari - 19 mandate

- 2 PNL
- 1 PMP
- 4 USR/PLUS
- 12 mandate PSD



Din cele 13.652 voturi valabil exprimate în Voluntari pentru CJL, partidele care au câștigat mandate în Consiliul Județean Ilfov au obținut următoarele procente:

- 22,52% PNL
- 21,88% ASL
- 22,15% USR/PLUS
- 14,32% Pro România
- 5,24% PMP