

CIOROGÂRLA

53,90% - prezență la vot

- 4.981 - număr de alegători înscrși pe listele electorale la secțiile de votare
- 2.685 - număr de alegători care s-au prezentat la urne
- Număr total voturi valabil exprimate pentru primar - 2.610

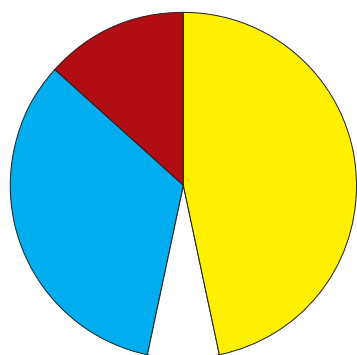
- Locul I 1.313 voturi
50,31% Victor Niculae, PNL
- Locul II 858 voturi
32,87% - Maria Roxana Tenciu, USR/PLUS
- Locul III 194 voturi
7,43% - Cornel Haiducu, PSD

Ponderea voturilor valabil exprimate pentru Consiliul Local Ciorogârla

- 46,97% PNL
- 28,41 USR/PLUS
- 14,09 PSD
- 6,03 PMP
- 2,35% ALDE
- 2,15% Partidul ADER la Democrație, Educație și Reconstrucție

Consiliul Local Ciorogârla - 15 mandate

- 7 PNL
- 5 USR/PLUS
- 1 PMP
- 2 PSD



Primar Victor NICULAE

1.313 voturi valabil exprimate din
2.610 voturi valabil exprimate

Din cele 2.469 de voturi valabil exprimate în Ciorogârla pentru CJL, partidele care au câștigat mandate în Consiliul Județean Ilfov au obținut următoarele procente:

- 47,43% PNL
- 5,99% ASL
- 25,84% USR/PLUS
- 6,72% Pro România
- 6,64% PMP

CLINCENI

57,64% prezență la vot

- 5.890 - număr total de alegători înscrși pe listele electorale la secțiile de votare
- 3.395 - numărul alegătorilor care s-au prezentat la urne
- Număr total voturi valabil exprimate pentru primar - 3.338

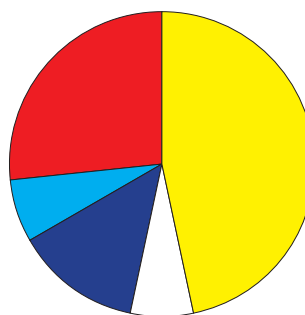
- Locul I 1.640 voturi
49,13% - Adrian Budeanu, PNL
- Locul II 733 voturi
21,96% - Tudorel Mihai Ioniță, PSD
- Locul III 404 voturi
12,10% - Cristian Octaviu Mititelu, PMP

Ponderea voturilor valabil exprimate pentru Consiliul Local Clinceni

- 44,84% - PNL
- 22,99% PSD
- 11,51% - PMP
- 9,24% - Pro România
- 8,05% - USR/PLUS
- 3,37% - Candidați independenți

Consiliul Local Clinceni - 15 mandate

- 7 PNL
- 1 USR/PLUS
- 1 Pro România
- 4 PSD
- 2 PMP



Primar Adrian BUDEANU

1.640 de voturi valabil exprimate din
3.338 de voturi valabil exprimate

Din cele 3.210 voturi valabil exprimate în Clinceni pentru CJL, partidele care au câștigat mandate în Consiliul Județean Ilfov au obținut următoarele procente:

- 52,55% PNL
- 8,32% ASL
- 8,47% USR/PLUS
- 12,68% Pro România
- 12,06% PMP

COPĂCENI

61,04% prezență la vot

- 2.487 număr total de alegători înscrși pe listele electorale la secțiile de votare
- 1.518 număr de alegători care s-au prezentat la urne
- Număr total voturi valabil exprimate pentru primar - 1.475

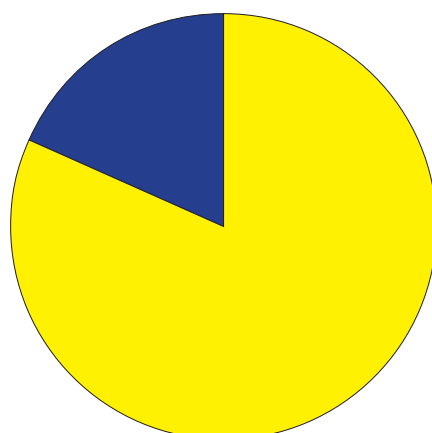
- Locul I 1.199 voturi
81,29% - Ionuț Marin, PNL
- Locul II 276 voturi
18,71% - Constantin Stelian Pană, PMP

Ponderea voturilor valabil exprimate pentru Consiliul Local Copăceni

- 80,28% - PNL
- 19,72% - PMP

Consiliul Local Copăceni - 11 mandate

- 9 PNL
- 2 PMP



Primar Ionuț MARIN

1.199 voturi valabil exprimate din
1.475 de voturi valabil exprimate

Din cele 1.406 voturi valabil exprimate în Copăceni, pentru CJL, partidele care au câștigat mandate în Consiliul Județean Ilfov au obținut următoarele procente:

- 71,27% PNL
- 2,35% ASL
- 1,99% USR/PLUS
- 6,05% Pro România
- 12,66% PMP

CORBEANCA

56,21% - prezență la vot

- 6.921 - număr total de alegători înscrși pe listele electorale la secțiile de votare
- 3.890 - număr alegători care s-au prezentat la urne
- Număr total voturi valabil exprimate pentru primar - 3.800

- Locul I 1.555 voturi
40,92% - Valeriu Anton, PMP

- Locul II 1.274 voturi
33,53% - Ștefan Adrian Apăteanu, PLUS

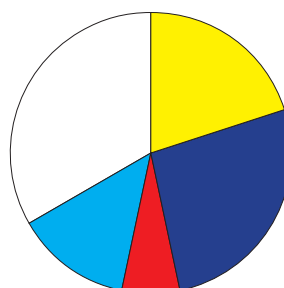
- Locul III 473 voturi
12,45% - George Antohi, USR

Ponderea voturilor valabil exprimate pentru Consiliul Local Corbeanca

- 30,14% PLUS
- 26,29% - PMP
- 16,59% - PNL
- 11,02 USR
- 5,55% PSD
- 4,47% - Pro România
- 3,88% Candidați independenți
- 1,43 Partidul Verde
- 0,65% Partidul Ecologist Român

Consiliul Local Corbeanca - 15 mandate

- 3 PNL
- 2 USR
- 4 PMP
- 5 PLUS
- 1 PSD



Primar Valeriu ANTON

1.555 voturi valabil exprimate din
3.800 de voturi valabil exprimate

Din cele 3.626 de voturi valabil exprimate în Corbeanca pentru CJL, partidele care au câștigat mandate în Consiliul Județean Ilfov au obținut următoarele procente:

- 16,22% PNL
- 3,06% ASL
- 38,47% USR/PLUS
- 6,56% Pro România
- 27,39% PMP